

**consigne :**

tu lances le dé 3 fois,

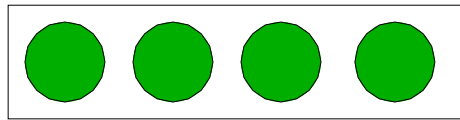

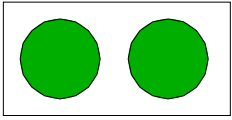


tu les dessines

tu vas chercher les barrettes correspondantes

tu écris le nombre obtenu




tu colles la barrette avec cache








**consigne :**




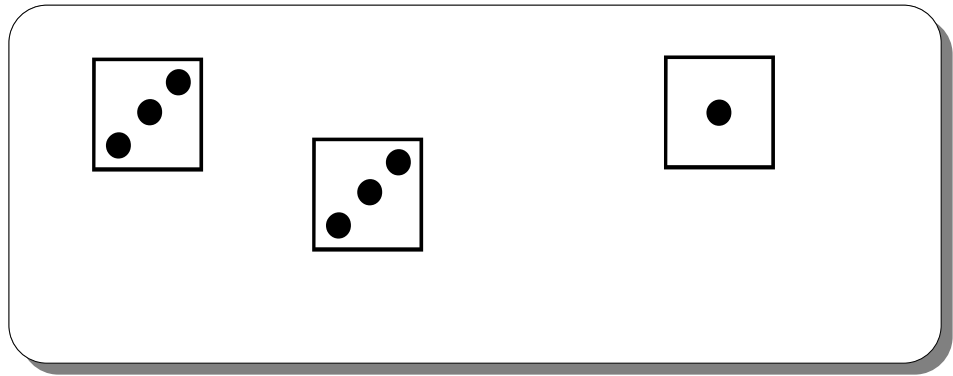
- tu lances le dé 3 fois,
- tu dessines les 3 résultats obtenus par des barrettes
- tu entoures combien ça fait,
- tu écris le chiffres







**consigne :**  
on a lancé le dé 3 fois,  
tu entoures combien ça fait,  
tu écris le chiffres



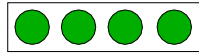

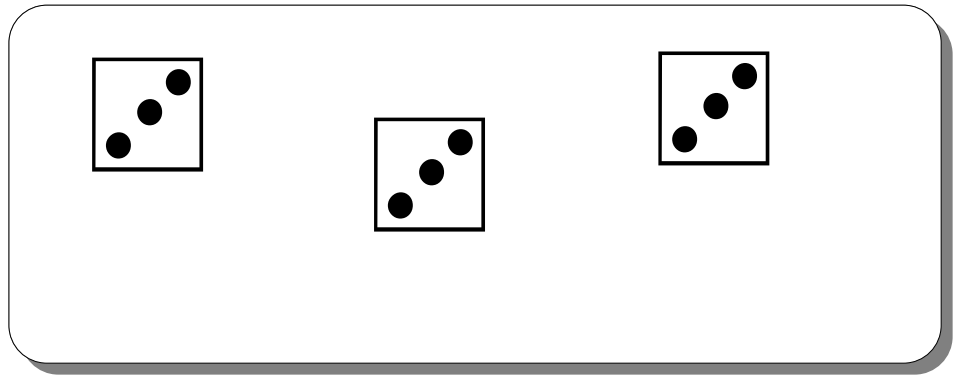
**consigne :**  
on a lancé le dé 3 fois,  
tu entoures combien ça fait,  
tu écris le chiffres



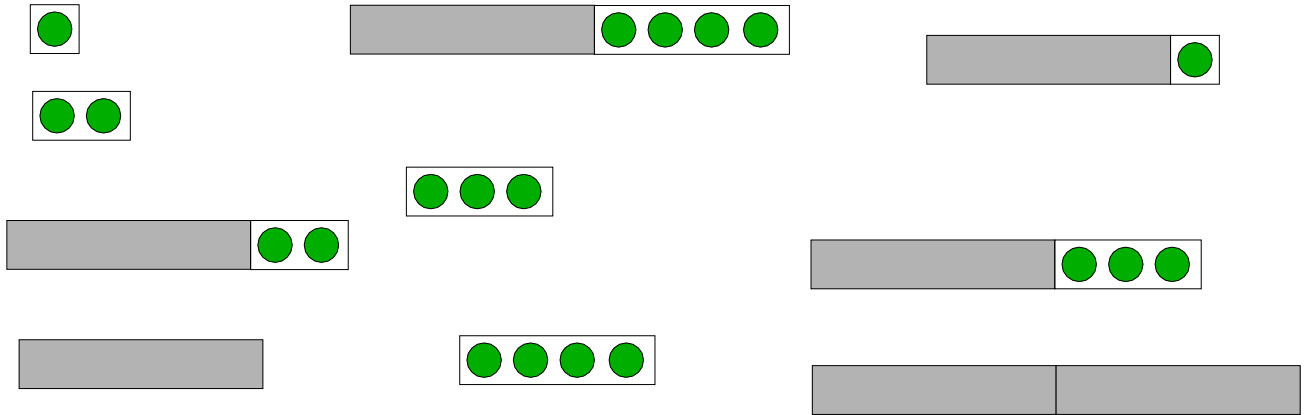
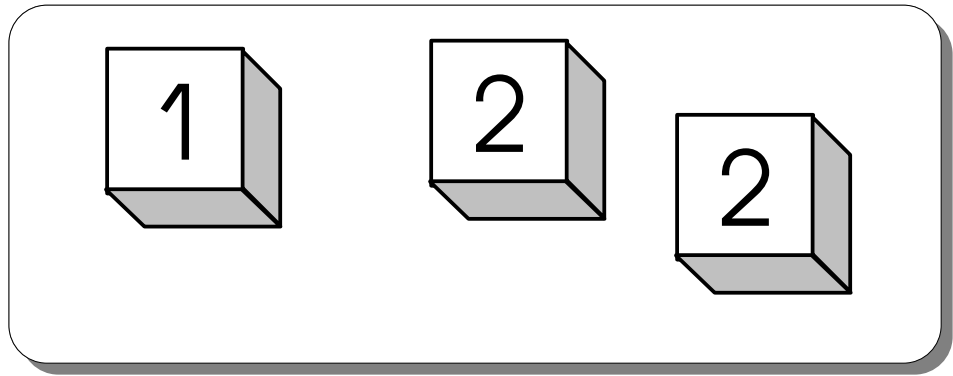
**consigne :**  
on a lancé le dé 3 fois,  
tu entoures combien ça fait,  
tu écris le chiffres



**consigne :**  
on a lancé le dé 3 fois,  
tu entoures combien ça fait,  
tu écris le chiffres

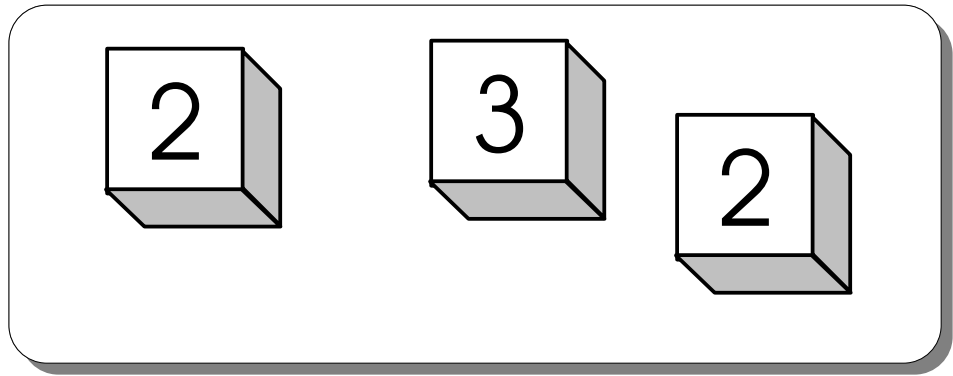


**consigne :**  
on a lancé le dé 3 fois,  
tu entoures combien ça fait,  
tu écris le chiffres





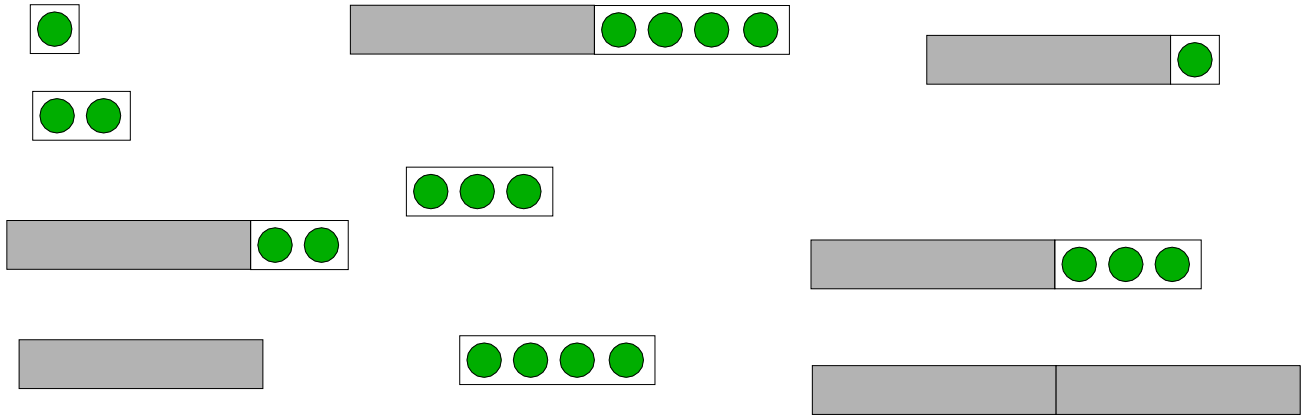
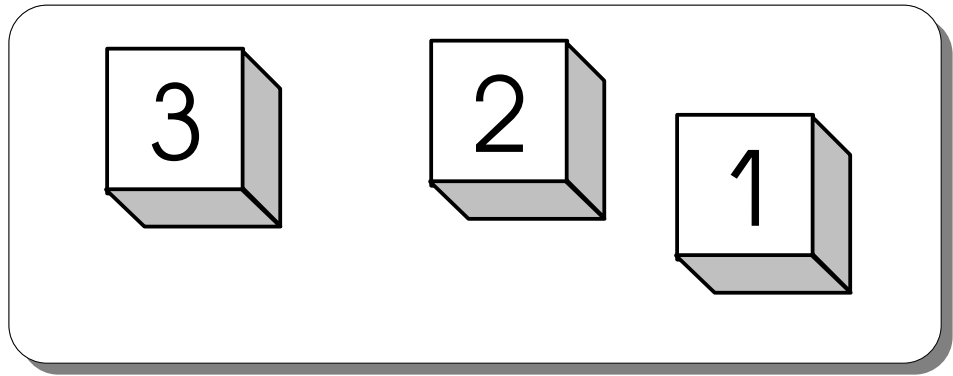
**consigne :**  
on a lancé le dé 3 fois,  
tu entoures combien ça fait,  
tu écris le chiffres



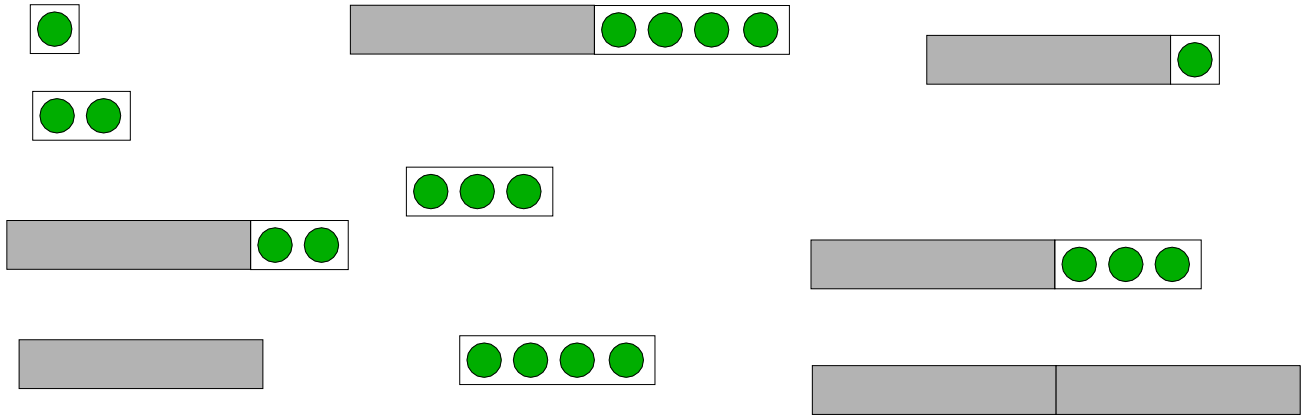
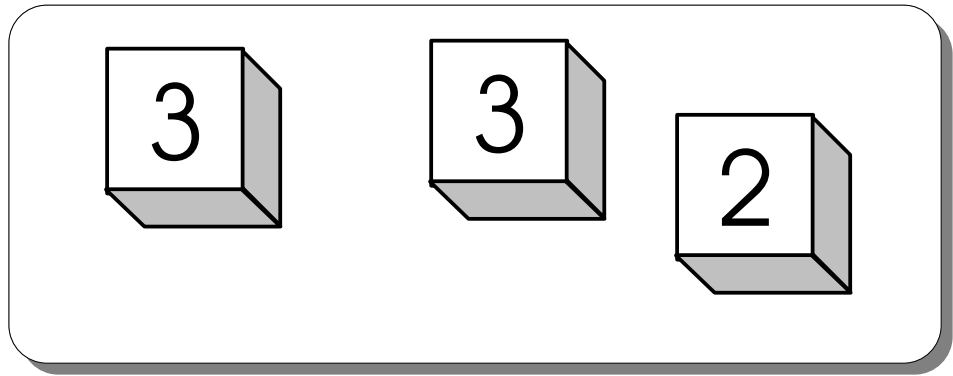
Materials for a dot-and-line activity:

- 10 small squares, each containing a single green dot.
- 10 horizontal bars, each divided into a grey section on the left and a white section on the right.
- 4 of these bars have green dots in the white section: one has 1 dot, one has 2 dots, one has 3 dots, and one has 4 dots.

**consigne :**  
on a lancé le dé 3 fois,  
tu entoures combien ça fait,  
tu écris le chiffres



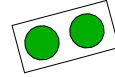
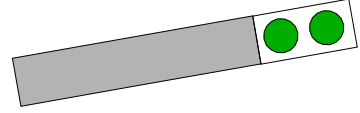

**consigne :**  
on a lancé le dé 3 fois,  
tu entoures combien ça fait,  
tu écris le chiffres



consigne :  
tu relies



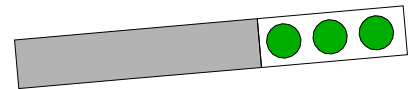
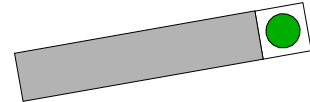
- 1
- 2
- 3
- 4
- 5
- 6
- 7
- 8
- 9



consigne :  
tu relies

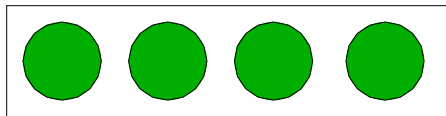
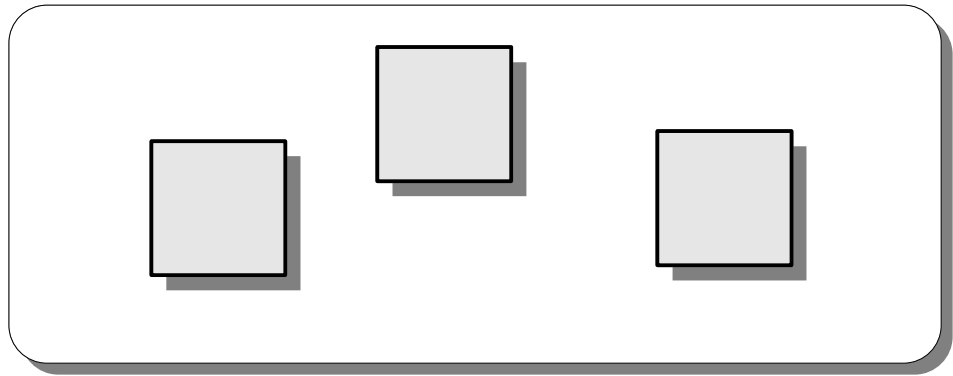


- 1
- 2
- 3
- 4
- 5
- 6
- 7
- 8
- 9




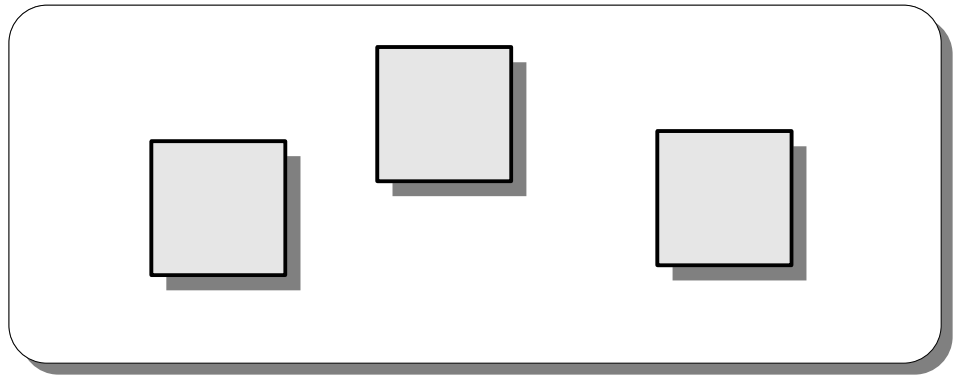
**consigne :**

on a lancé le dé 3 fois,  
on a dessiné le matériel  
tu écris le nombre  
tu dois dessiner les dés  
(il y a peut-être plusieurs solutions)



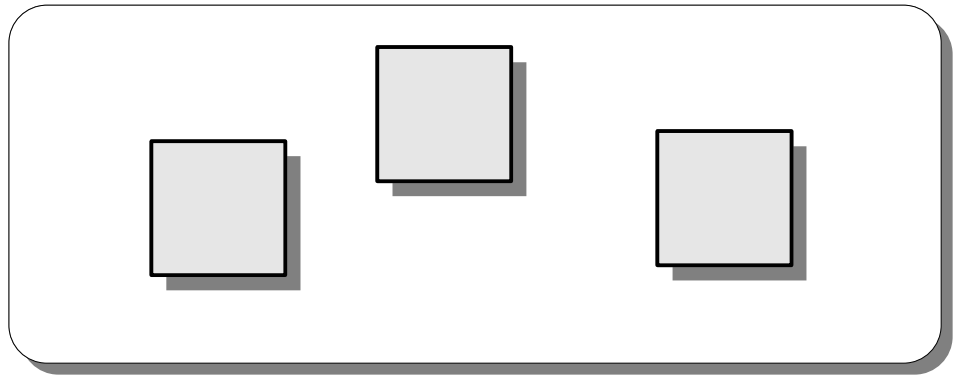
**consigne :**

on a lancé le dé 3 fois,  
on a dessiné le matériel  
tu écris le nombre  
tu dois dessiner les dés  
(il y a peut-être plusieurs solutions)



**consigne :**

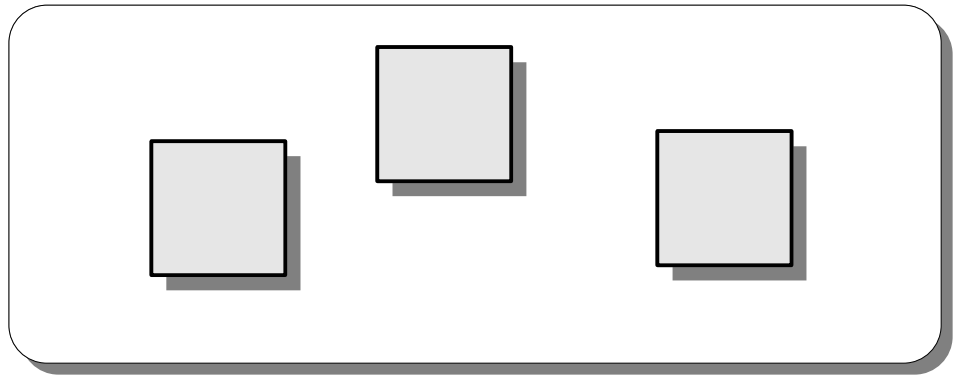
on a lancé le dé 3 fois,  
on a dessiné le matériel  
tu écris le nombre  
tu dois dessiner les dés  
(il y a peut-être plusieurs solutions)





**consigne :**

on a lancé le dé 3 fois,  
on a dessiné le matériel  
tu écris le nombre  
tu dois dessiner les dés  
(il y a peut-être plusieurs solutions)



- ◆ lancer 3 fois le dé, constituer la collection avec le matériel, écrire le nombre, puis dessiner la collection (sur feuille libre)
- ◆ même chose, mais sur feuille structurée : dessiner les dés, coller le matériel obtenu (feuilles 1 et 2)
- ◆ même chose, mais on entoure la représentation du nombre obtenue avec le matériel Brissiaud (feuille 3)
- ◆ Les dés sont dessinés : entourer la représentation du nombre, écrire le nombre en chiffres (feuilles 4, 5, 6 et 7)
- ◆ Même travail, les dés ont des faces chiffrées (situation vécue en classe auparavant) (feuilles 8, 9, 10, 11)
- ◆ travail sur l'addition : manipulation de matériel : on a obtenu tel matériel, montrer 3 dés qui ont permis ce résultat.
- ◆ idem avec fiche : feuilles 14, 15, 16, 17

